





















| Наименование образовательной организации<br>1 ▲                               | Доля трудоустройства выпускников<br>▲▼  | Доля индивидуальных предпринимателей<br>▲▼   | Пороговое значение доли трудоустройства для федерального округа<br>▲▼                             |
|---|---|--|---|
| 321 Курская академия государственной и муниципальной службы                   | • →2016  70%   | • →2016  1%     | • →2016  70%   |
| 322 Курская государственная сельскохозяйственная академия имени И. И. Иванова | • →2016  65%   | • →2016  2,3%   | • →2016  70%   |
| 323 Курский государственный медицинский университет Минздрава России          | • →2016  85%   | • →2016  1%     | • →2016  70%   |
| 324 Курский государственный университет                                       | • →2016  75%   | • →2016  2,9%   | • →2016  70%   |
| 325 Курский институт менеджмента, экономики и бизнеса                         | • →2016  70%   | • →2016  7,1%   | • →2016  70%   |
| 799 Юго-Западный государственный университет                                  | • →2016  75% | • →2016  2,9% | • →2016  70% |